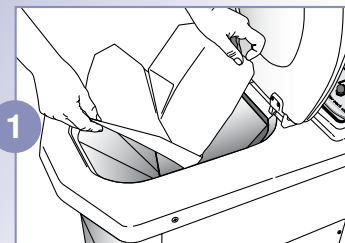
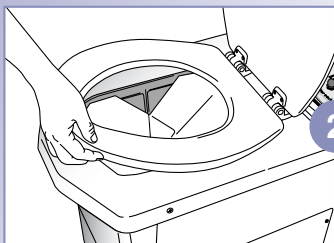


Bruk av toalettet

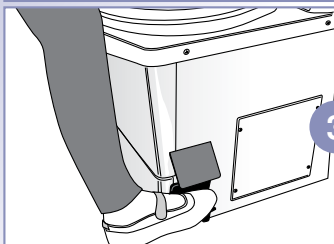
Neste besøkende kan bruke toalettet umiddelbart etter første person, altså mens forbrenningen foregår.



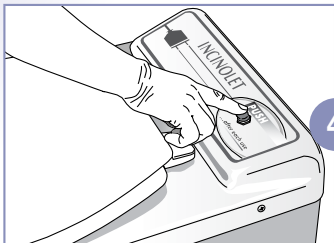
Legg en toalettpose i toalett-skålen.



Legg på seteringen og ta toalettet i bruk.



Etter bruk, slipp posen ned i forbrenningskammeret ved å trykke på pedalen. Kontroller at posen faller helt ned. Om nødvendig hell i litt vann for å øke vekten på posen.



Trykk på knappen for å starte forbrenningsprosessen. Start forbrenningen etter hvert besøk.